

BOLETIM COVID-19 DE MONITORAMENTO SEMANAL

ITABIRA / MG

07 de Outubro de 2020

CASOS CONFIRMADOS DE COVID-19 EM ITABIRA/MG



CONFIRMADOS

2607



RECUPERADOS

2420



EM MONITORAMENTO

163



INTERNADOS

9



ÓBITOS

15

Por sexo



908

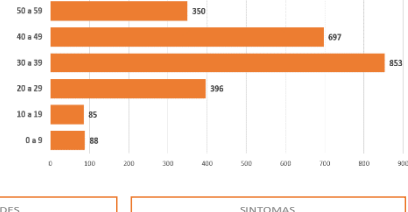
35%



1699

65%

Por faixa etária



COMORBIDADES



SINTOMAS

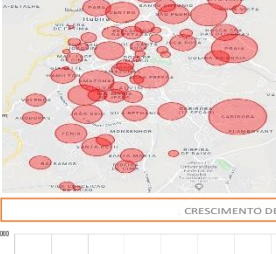


DISTRIBUIÇÃO DOS CASOS POR BAIRRO

BAIRRO	Total de casos confirmados
Gabirola	222
Praia	156
Pedreira	97
Major Lage de Baixo	89
Eldorado	88
Água Fresca	88
Santa Ruth	87
Centro	81
Amazonas	80
Bela Vista	78
São Pedro	78
Fênix	72
Machado	71
Campestre	62
João XXIII	59
Pará	56
Nossa Senhora das Oliveiras	54
Juca Rosa	52
Penha	51
Santa Marta	48
Jardim dos Ipês	46
Vila Bethania	40
Colina Praia	36
Novo Amazonas	36
Quatorze de Fevereiro	34
Hamilton	33
Zona Rural	33
Clóvis Alvim I	32
Balsamos	28
Madre Maria de Jesus	31
Monsenhor Jose Lopes	30
Barreiro	29
Ribeira de Cima	28
Esplanada da Estação	28
Valência	28
Aboboras	26
Juca Batista	24
Vila Santa Rosa	24
Alto Pereira	22
Vila Piedade	22
Santo Antonio	22
Major Lage de Cima	21

BAIRRO	Total de casos confirmados
Conego Guilherme Pereira	21
Vila Conceição de Baixo	20
Clovis Alvim II	18
Vila Salica	17
Panorama	16
Vila Amélia	16
Nova Vista	14
Vila São Joaquim	14
Chapada	14
Areão	13
São Marcos	12
Vila São Geraldo	10
Ipoema	10
Boa Esperança	9
São Cristovão	9
São Francisco	9
Vila Santa Izabel	8
Santa Tereza	8
Cidade Nova	7
Distrito Industrial I	5
N. Senhora do Carmo	4
Doze de Março	4
Vila Paciência	3
Alto Boa Vista	3
Barro Branco	3
São Bento	3
Jardim Belo Monte	2
Flamboyant	2
Zona Rural Pedreira	2
Gianette	2
Moinho Velho	2
Zona Rural Barreiro	1
Vila Nações Unidas	1

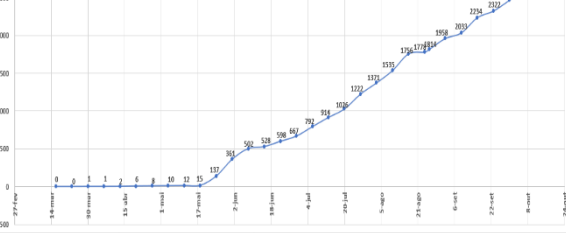
DISTRIBUIÇÃO ESPACIAL



TAXA DE ISOLAMENTO SOCIAL



CRESCIMENTO DE CASOS CONFIRMADOS

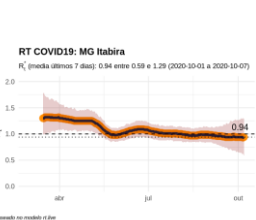


RITMO DE TRANSMISSÃO DA COVID-19

RT COVID-19 MÉDIA DOS ÚLTIMOS 7 DIAS

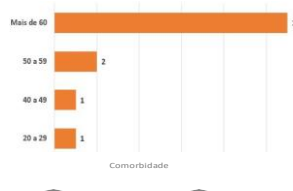


RT COVID19: MG Itabira

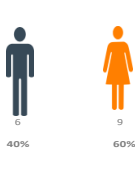


PERFIL EPIDEMIOLÓGICO DOS ÓBITOS CONFIRMADOS DE COVID-19, MG, 2020

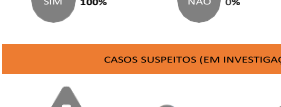
Por faixa etária



Por sexo



Comorbidade



CASOS SUSPEITOS (EM INVESTIGAÇÃO) DE COVID-19 EM ITABIRA/MG



SUSPEITOS

2498



CUMPRIRAM O ISOLAMENTO

2230



EM MONITORAMENTO

263



INTERNADOS

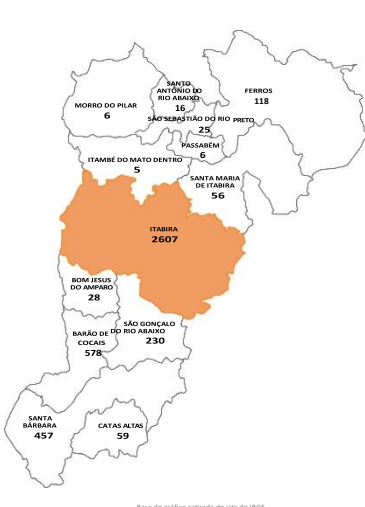
0



ÓBITOS EM INVESTIGAÇÕES

0

PANORAMA DAS CIDADES DA MICRORREGIÃO DE SAÚDE DE ITABIRA



Base do gráfico retirada do site do IBGE. Dados retirados do "Informe Epidemiológico Coronavirus" de MG

TAXA DE OCUPAÇÃO HOSPITALAR SUS

TAXA DE OCUPAÇÃO DE LEITOS DE UTI COVID19 EM ITABIRA



TAXA DE OCUPAÇÃO DE LEITOS DE ENFERMARIA COVID19 EM ITABIRA



Mais informações:

novoportaltabira.mg.gov.br/

facebook.com/prefeituraitabira